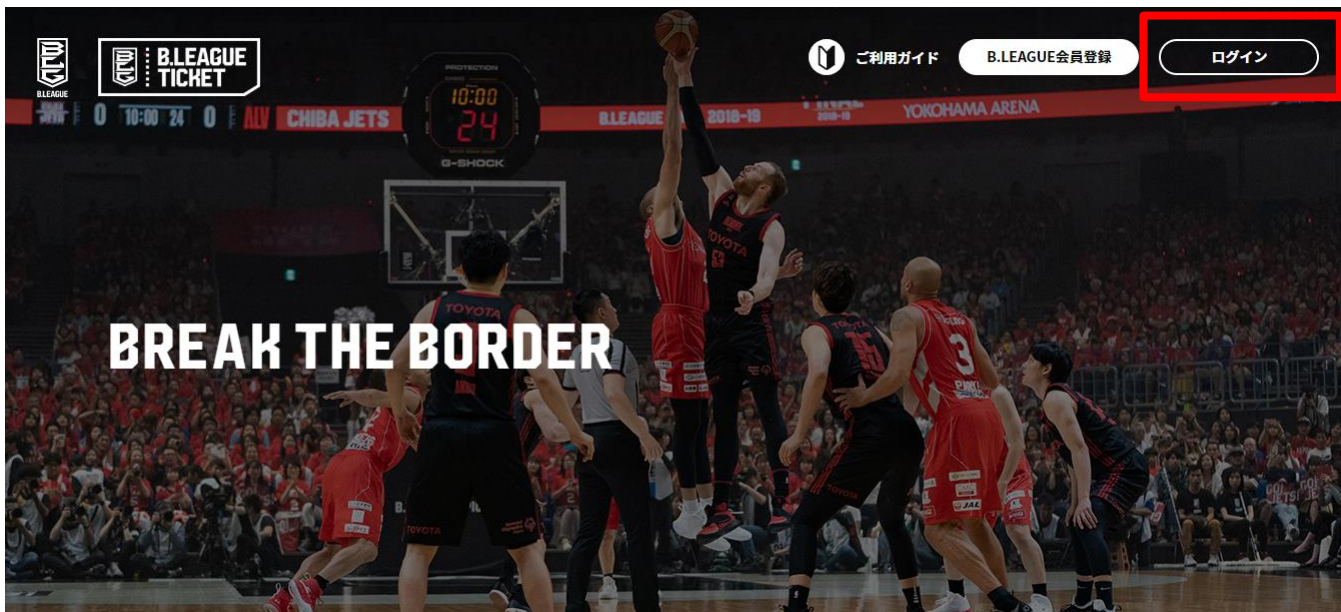


B.LEAGUE チケット購入方法のご案内

いつも大阪エヴェッサを応援いただき、ありがとうございます。
2019-20シーズンより、B.LEAGUEチケットのシステムが変更されております。
B.LEAGUEチケットでの購入方法の詳細については、下記をご確認ください。

①会員ログイン



ログインボタンを押してください。
ログインボタンを押すと下図の画面になりますので、ご登録頂いているメールアドレス、パスワードを入力ログインを行ってください。

※CLUB EVESSA価格で先行販売
期間に購入する場合は、必ず
CLUB EVESSAにご登録頂いた
メールアドレス、パスワードを入
力してください。

ログイン

前シーズンでファンクラブまたはB.LEAGUE会員に登録済の方は、
ログインの上お進みください。

サブアカウントの会員でファンクラブに入会される場合、ログイン後のマイページで、入会対象のアカウントに切り替えの上で、入会の申込が必要です。

ログインID (ご登録メールアドレス)

入会手続きの際に設定したメールアドレス

パスワード パスワードを表示する


パスワード

[パスワードを忘れた方](#)

ログイン

②観戦チケット購入

【1】Bリーグチケットトップへお戻りください。



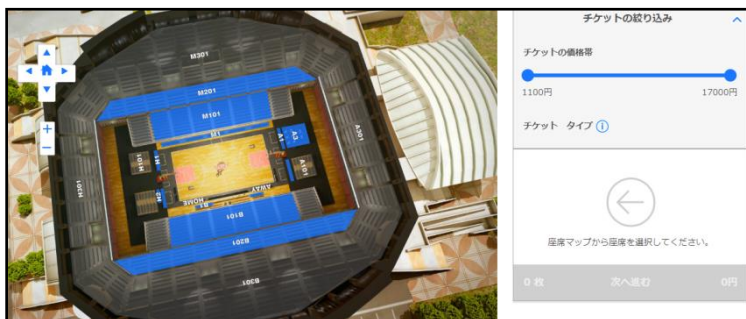
【2】観戦希望日の「試合詳細」ボタンをクリックしてください。



【3】「購入する」ボタンをクリックしてください。



【4】3Dマップから観戦をご希望される席種をクリックしてください。

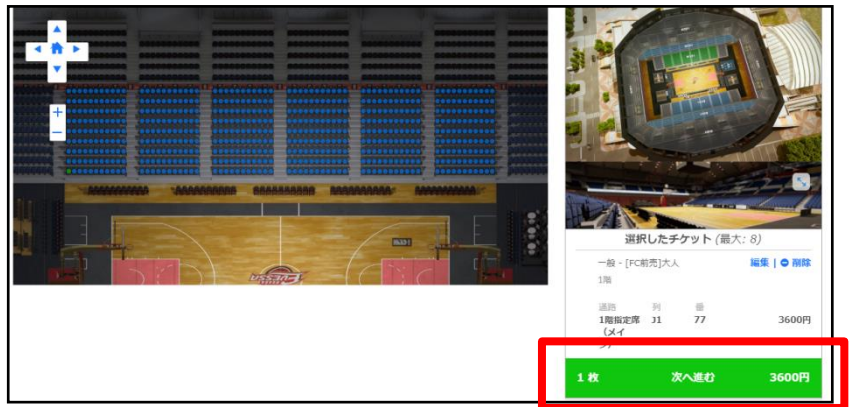


【5】観戦希望のお席をクリックしてください。

空席は青色で表示されます



【6】「次へ進む」をクリックしてください。



【7】チケット受取方法を選択してください。

■スマホ受け取り

購入したチケットをお手持ちのスマートフォンの
B.スマチケアプリで表示し、ご入場いただくことができます。

■eチケット受け取り

決済完了後にメールで届く「eチケット[PDFデータ]」を
印刷して、会場にお持ちいただく流れとなります。
印刷方法は下記の2通りとなります。

1. ご自宅等のプリンタで印刷

「eチケット受け取り案内メール」に添付されている
PDFファイルをダウンロードして印刷をお願いします。

メールが届かない場合、Bリーグチケット会員マイページの「チケット印刷」よりダウンロードしてください。

2. コンビニエンスストアで印刷

「eチケット受け取り案内メール」が届きましたら、

B.LEAGUE チケット会員マイページの「チケット購入履歴」から
確認できる「コンビニ印刷ユーザー番号」で

ローソン、ファミリーマートのマルチコピー機で印刷できます。(印刷には別途料金がかかります)



【8】再度パスワードを入力してください。

ご利用を開始するために、
B.LEAGUEログインIDでログインしてください。

メールアドレス

パスワード

パスワード

ログイン

【9】お支払方法を選択してください。

■クレジットカードでお支払いをする場合

VISAカード
MasterCard
JCBカード

より一つ選択し、フォームに必須事項を入力してください。

※ご住所の入力が必須です。

■コンビニエンスストアでお支払いをする場合

支払先のコンビニエンスストアを指定し、フォームに必須事項を入力してください。

※ご住所の入力が必須です。

※お支払方法は購入完了後に届くメールをご確認ください。

※お支払後にコンビニエンスストアでのチケット印刷をご希望の場合は別途手続きが必要です。

お支払い方法

クレジットカード情報の変更

カード情報 > 請求先住所

クレジットカード番号

カード名義人

有効期限 MM/YY

CVVコード

CVVとは

次へ進む

キャンセル

入力したクレジットカード情報を保存する。

その他の支払方法

コンビニエンスストアでのお支払い

【10】お申込み内容をご確認の上、「同意して申し込む」をクリックしてください。

【11】お申込完了です。ログインIDに登録しているメールアドレスにお申込完了メールとチケット受け取り案内メールの2通が届きます。

※お申し込み頂いたチケットによってチケット受取案内メールの配信タイミングは異なります。

※コンビニ支払いを選択した方は支払い期限までに指定のコンビニエンスストアでお手続きを完了させてください。

③チケットの受取

B.LEAGUE チケットでのチケット購入では、以下の2通りのチケット受取り方法がございます。

■スマチケ受け取り

購入したチケットをお手持ちのスマートフォンのB.スマチケアプリで表示し、ご入場いただくことができます。

■eチケット受け取り

決済完了後にメールで届く「eチケット[PDFデータ]」を印刷して、会場にお持ちいただく流れとなります。印刷方法は下記の2通りとなります。

1. ご自宅等のプリンタで印刷

「eチケット受け取り案内メール」に添付されているPDFファイルをダウンロードして印刷をお願いします。

メールが届かない場合、Bリーグチケット会員マイページの「チケット印刷」よりダウンロードしてください。

2. コンビニエンスストアで印刷

「eチケット受け取り案内メール」が届きましたら、B.LEAGUE チケット会員マイページの「チケット購入履歴」から確認できる「コンビニ印刷ユーザー番号」でローソン、ファミリーマートのマルチコピー機で印刷できます。

(印刷には別途料金がかかります)